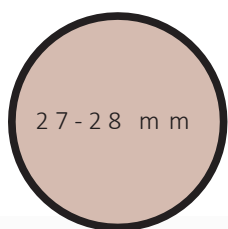


Nichoir "boîte aux lettres"



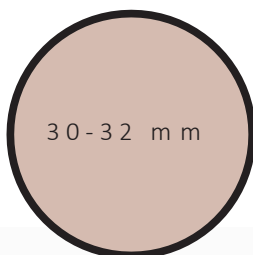
Mésange bleue



27 - 28 m m



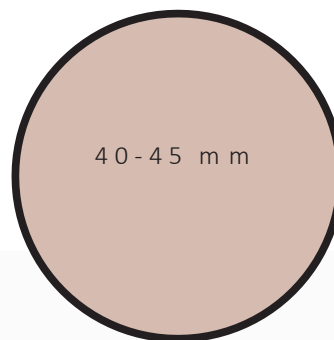
Mésange
charbonnière



30 - 32 m m



Sittelle
torchepot



40 - 45 m m



Étapes de la construction



Assemblage de l'arrière et d'un côté avec 3 vis. 1



Pose du fond. Mettre une vis par côté. 2



Placer le 2^{ème} côté. 3 vis pour l'arrière et 1 pour le fond. 3



Placer l'avant. 2 vis pour chaque côté et 1 vis pour le fond. 4



Pose du toit. Fixation avec une charnière à l'arrière. 5



Éventuellement, pose d'une toile bitumée pour l'étanchéité. 6