

Le nichoir à Huppe



Ce nichoir est utilisé par les huppées. Il remplace les cavités dans le bâti ou les vieux arbres. La huppe aura une préférence pour les nichoirs installés à 1m-1m20 du sol.



La Huppe fasciée

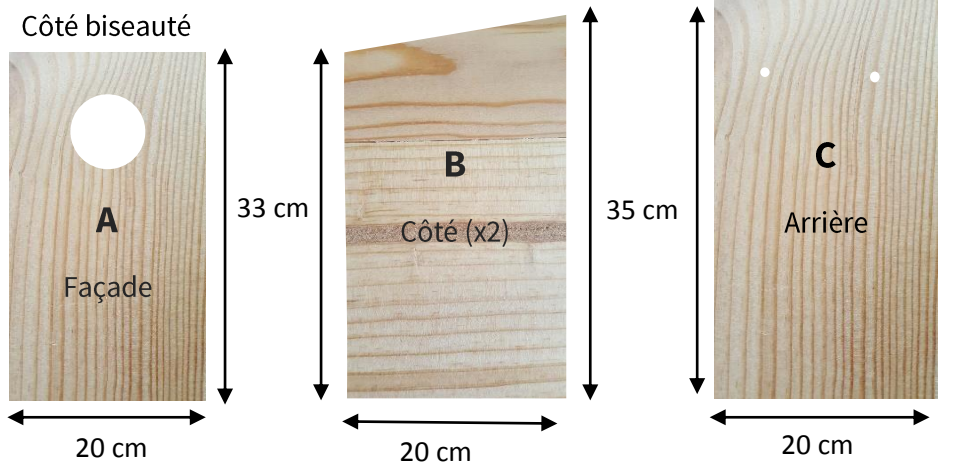
Upupa epops

La huppe fasciée est un bel oiseau de la taille d'un merle. Son corps orangé est contrasté par ses ailes et sa queue, rayée de noir et de blanc. Elle a sur la tête une grande huppe érectile rousse avec du noir à son sommet. Elle possède un bec effilé qu'elle utilise pour extraire du sol des larves et des insectes.


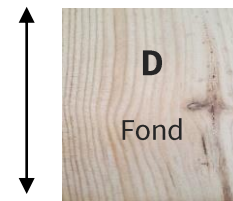
La huppe fasciée affectionne les bocages, les prairies et les régions semi-boisées. Elle visite volontiers les jardins, les parcs et les vergers, surtout s'ils comportent des zones de sol nu ou herbacées lui permettant de se nourrir.

Notice

Le nichoir à huppe fasciée



16 cm



20 Vis
Fil de fer
Tournevis
6 Planches
(2 cm d'épaisseurs)

Conseils

Pensez à adapter les mesures à la largeur de votre bois (le fond notamment).

Pensez à passer votre fil de fer d'accroche dans les trous de la planche C avant de finir de monter votre nichoir.

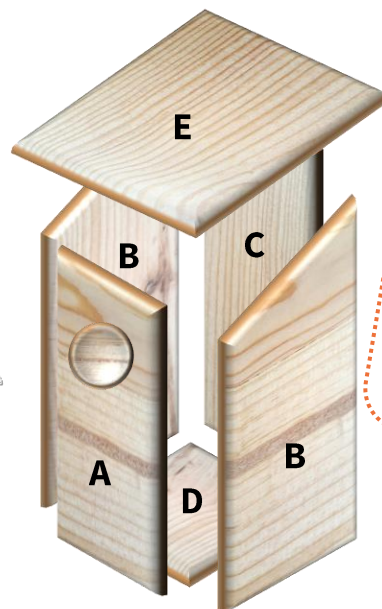
Avant l'installation, enduire le nichoir d'huile de lin permet d'allonger sa durée de vie.

Posez le nichoir sur un arbre ou du bâti à 1m-1m20 de hauteur avec une orientation sud, sud-est.

Nettoyez le nichoir en automne, et profitez-en pour vérifier sa fixation, et son état (huile de lin...)

Partagez vos observations sur :

www.faune-drome.org !



Des questions ?

Contactez-nous !

04 75 57 32 39 poste 6

mobilisation.drome@lpo.fr

www.lpo-drome.fr



AGIR pour la
BIODIVERSITÉ
DRÔME